

## 解决校园网 DNS 解析成公网地址问题

### 重要提示:

- 老师在学校内网上如果出现可以访问校园网官网,但不能访问教务系统等内网服务器,一般是由于 DNS 中 IPV6 的解析问题导致的。
- 请采用下面的步骤解决 DNS 解析问题。

### 步骤如下:

1. 根据图 1 中的步骤打开网络与共享中心

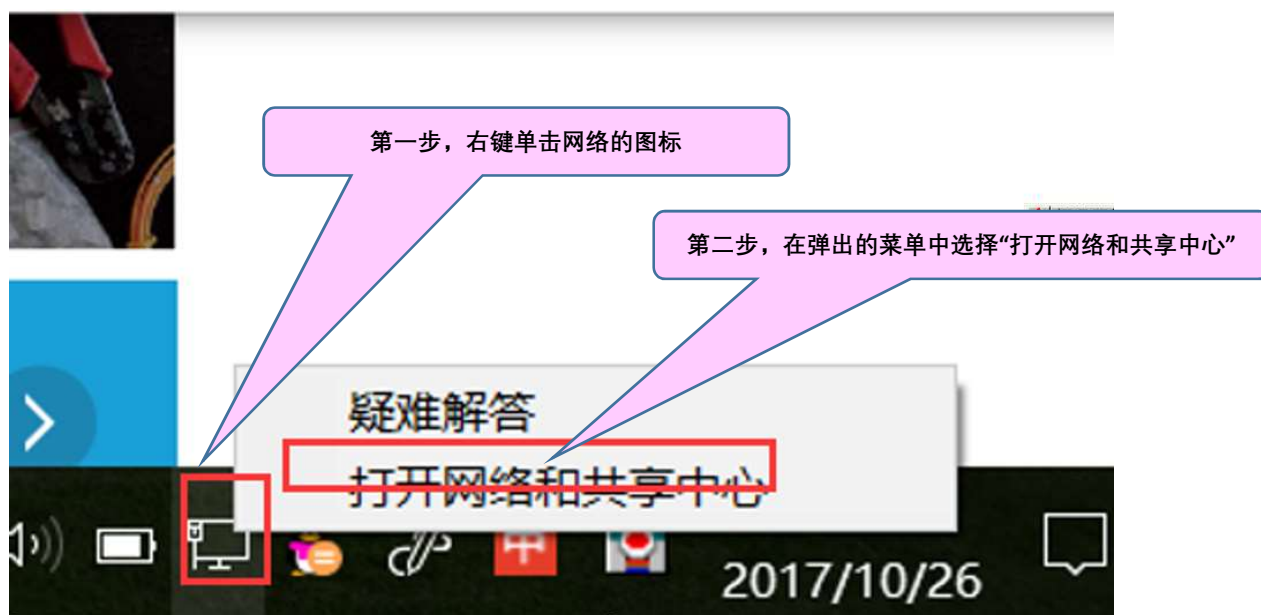


图 1

2. 在弹出的页面中 (如图 2 所示), 单击“更改适配器设置”



图 2

3. 在图 3 中，右键单击连接到学校校园网的有线网卡（注：不能象图中有红叉），在弹出的菜单中选择“属性”。

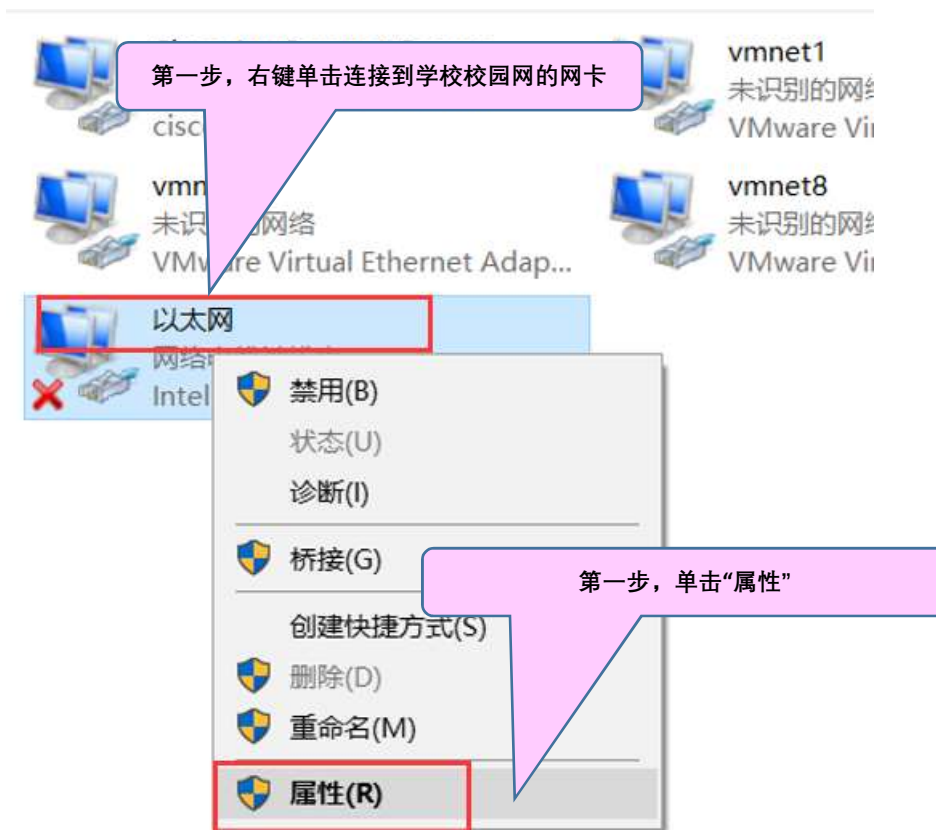


图 3

4. 在图 4 中，把 TCP/IPV6 的勾去掉，单“确定”按钮

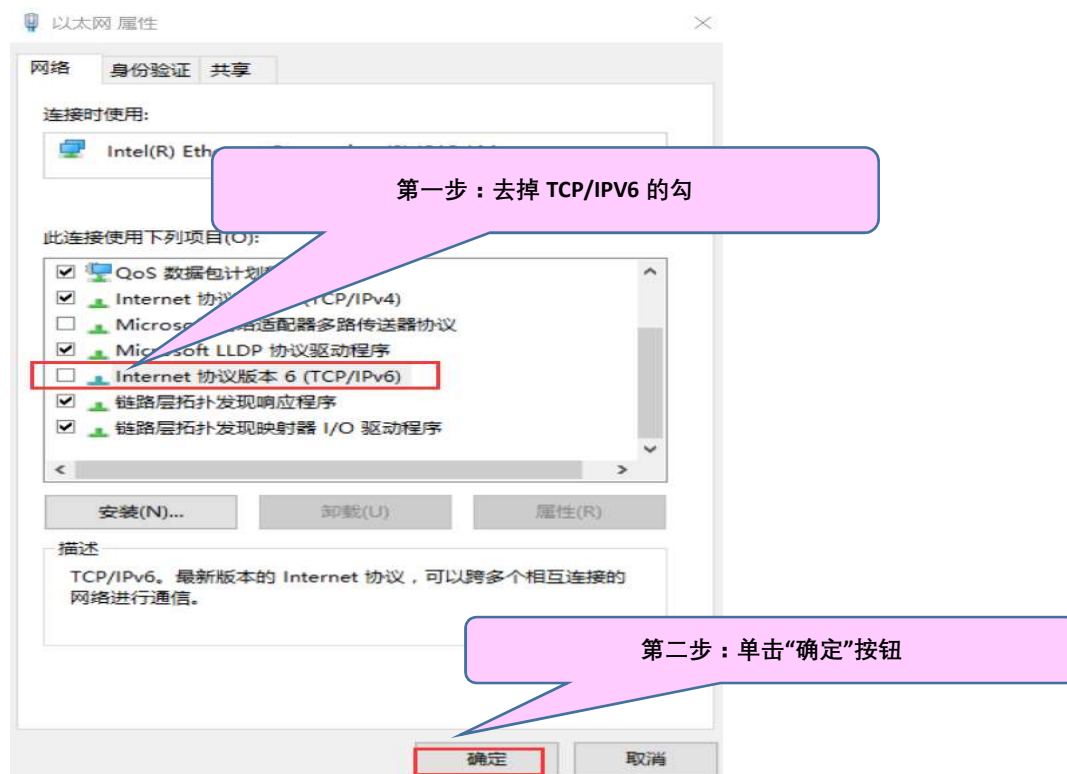


图 4

5、如果问题解决了，就可以直接使用，如果没有解决，就断开网络，重启电脑，再连接上网。